

Escalera Domestic EN-131

Domestic Ladder En-131

Domestic serie

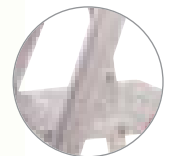
B.2




Peldaño ancho 8 cm
Rung, width 8 cm



Articulación
Hinge



Plataforma
Base



Seguro Kettal-Block
Kettal-Block Hook



Sección peldaño
Rung section



Contera base
Base ferrule



Cinta seguridad (6, 7, 8 p)
Safety strap (6, 7, 8 t)



Peso máximo
Maximum weight

Escalera Domestic EN-131














Domestic Ladder EN-131

Industrial serie

B.2

Construida con tubo rectangular de aluminio de 40x35 de 1.2 y 1.5 mm de espesor. Peldaño 8 cm de ancho. Articulación reforzada con 3 puntos de sujeción. Incluye seguro de bloqueo KETTAL-BLOCK. Diseñada para soportar 150 Kg.

Made of soldered polished aluminium rectangular tubing 40x35 mm and 1.5 mm thick. 8 cm – wide rung. Reinforced joint with 3 fastening points. Includes KETTAL-BLOCK safety catch. Designed to bear up to 150 kgs.

CÓD. BARRAS BAR-CODE	REFERENCIA REFERENCE	Nº Peldaños NO. RUNGS	perfil profile	 m.	 m.	 m.	 m.	 m.	 m.	 Kg.
	22 472 003	3	40x35x1,20	1,35	1,26	0,41	0,66	2,46	0,60	2,9
	22 472 004	4	40x35x1,20	1,59	1,49	0,43	0,88	2,88	0,75	3,6
	22 472 005	5	40x35x1,20	1,82	1,72	0,46	1,11	3,11	0,88	4,2
	22 472 006	6	40x35x1,50	2,06	1,94	0,49	1,33	3,33	1,01	4,9
	22 472 007	7	40x35x1,50	2,30	2,15	0,51	1,53	3,53	1,11	5,5
	22 472 008	8	40x35x1,50	2,53	2,36	0,54	1,75	3,75	1,26	6,2